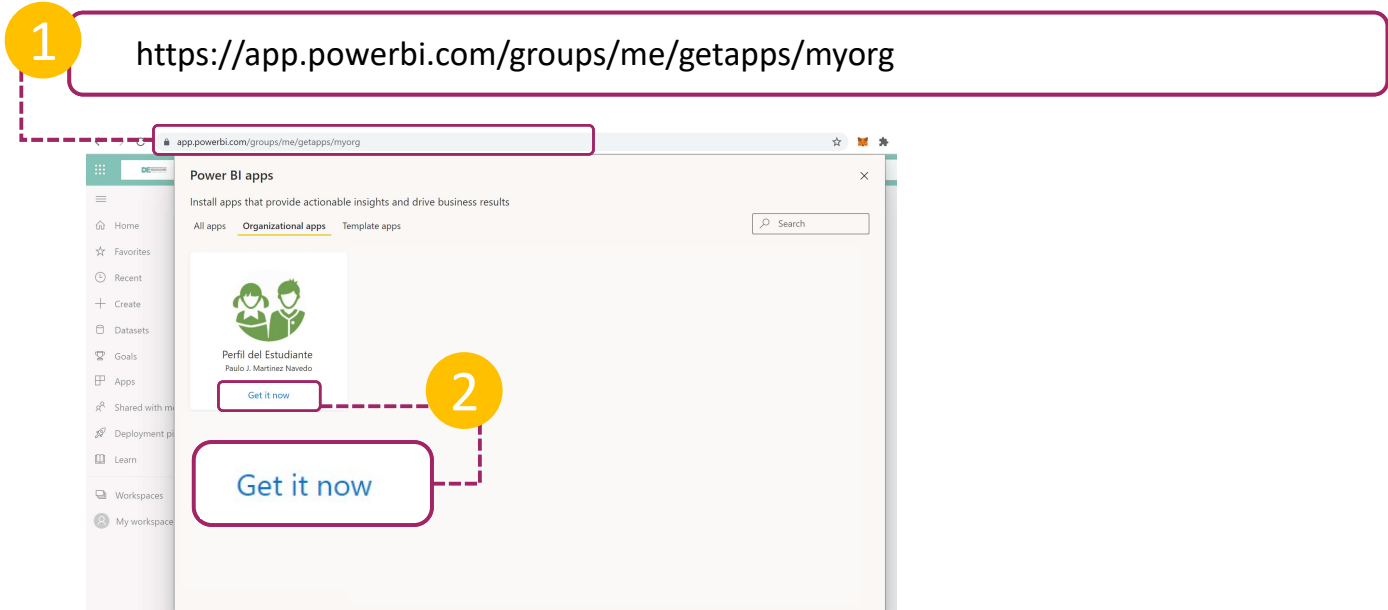


## ¿CÓMO ACCEDER AL PERFIL DEL ESTUDIANTE?

1. Entrar al siguiente enlace <https://app.powerbi.com/groups/me/getapps/myorg>
2. Seleccionar el app **Perfil del Estudiante** y presionar **Get it now**.



## ¿CÓMO NAVEGAR POR EL PERFIL DEL ESTUDIANTE?

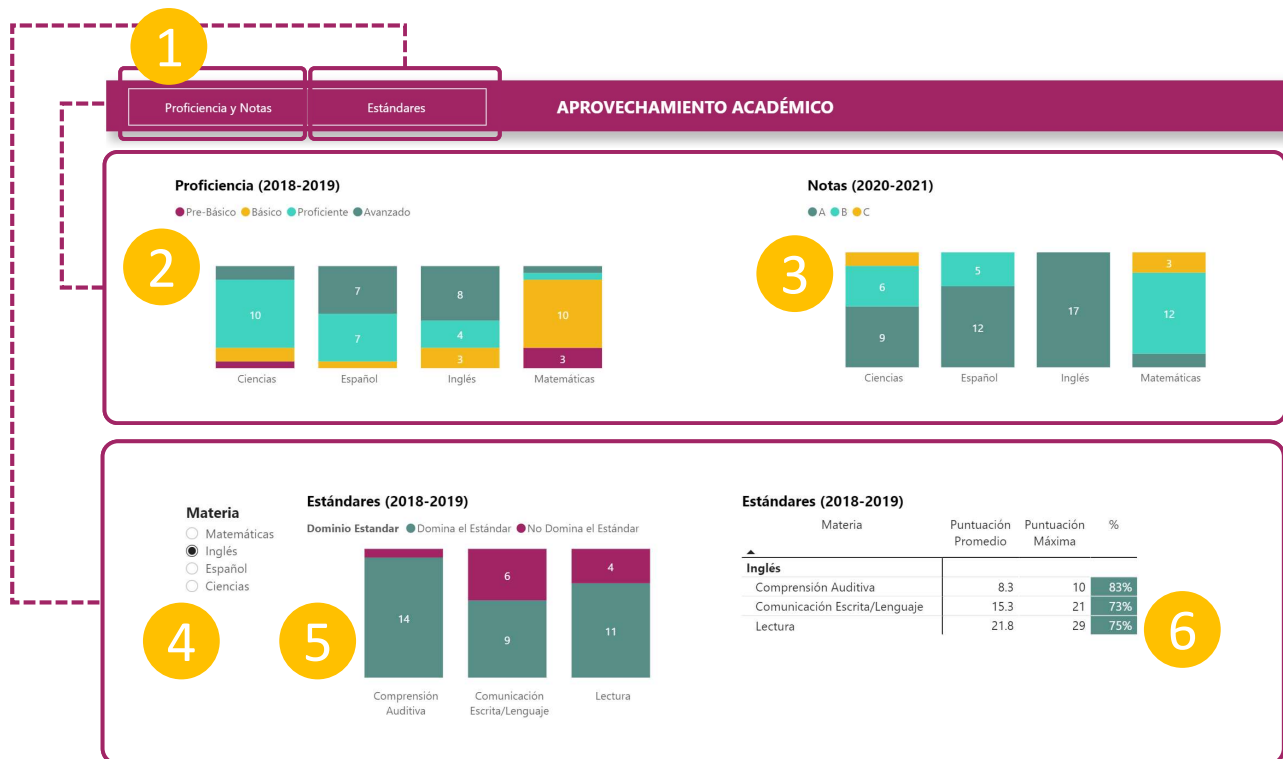
1. Sección para seleccionar los filtros: El director podrá ver y seleccionar todas las materia, cursos y secciones que ofrece su escuela. El maestro solo tendrá acceso a las secciones a las que imparte clases.
2. En este ejemplo el maestro de química puede ver las 5 secciones que les fueron asignadas. Si seleccionamos la sección CIEN 121-1514-2 vemos que la misma se compone de 19 estudiantes.
3. Los datos que se presentaran en la primera página del perfil incluirán temas de aprovechamiento académico, intereses, socioemocional y salud de los estudiantes. Los mismo corresponderann a los estudiantes de la sección seleccionada, en este ejemplo 19 estudiantes.



## ¿QUÉ TIPO DE DATOS SE ENCUENTRAN EN EL PERFIL?

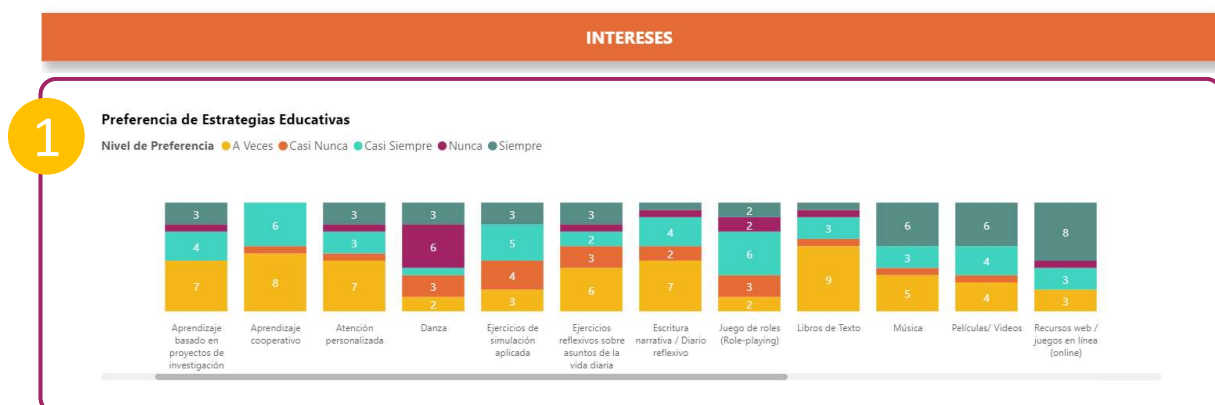
### APROVECHAMIENTO ACADÉMICO

1. La sección de aprovechamiento académico incluye los datos de Proficiencia, Notas y Estándares, del año escolar más reciente que existan los datos en el sistema. Los datos presentados corresponden a los estudiantes de la sección seleccionada.
2. Los datos de proficiencia en la prueba META-PR presentan la cantidad de estudiantes por nivel de ejecución (Avanzado, Proficiente, Básico y Pre-Básico) y por materia.
3. De la misma manera, los datos de notas muestran la cantidad de estudiantes por notas (A,B,C,D y F) y por materia.
4. En la sección de los resultados de los estándares en la prueba META-PR, se encuentra un filtro por materia.
5. Se presentan la cantidad de estudiantes que domina y los que no dominan los estándares de la materia seleccionada.
6. También, se muestra una tabla resumen con el porcentaje promedio que tuvieron los estudiantes en cada uno de los estándares.



### INTERESES

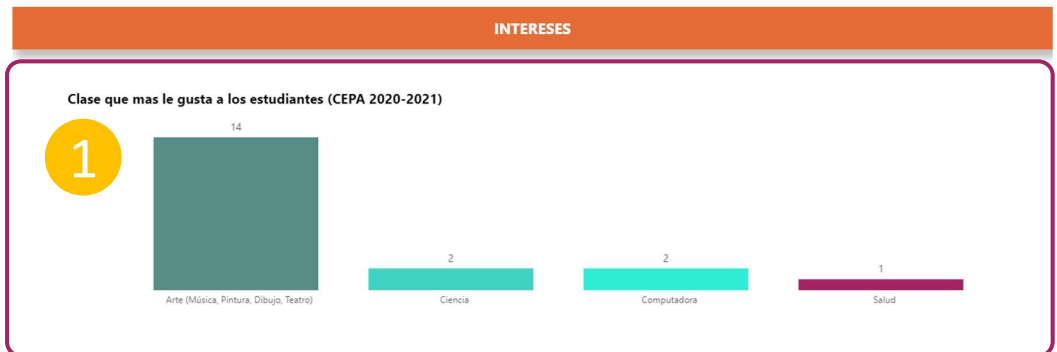
1. La sección de intereses presenta los resultados de varias encuestas hecha a los estudiantes. Las mismas incluyen preguntas como que estrategias educativas prefieren los estudiantes.



## ¿QUÉ TIPO DE DATOS SE ENCUENTRAN EN EL PERFIL?

### INTERESES

1. También se presentan las respuestas de CEPA. CEPA es un inventario de habilidades e intereses, que se ofrece a los estudiantes 8vo y 10mo grado. El mismo sirve de instrumento de orientación para ayudar a sus estudiantes a conocer, explorar y planificar su futuro educativo y ocupacional.



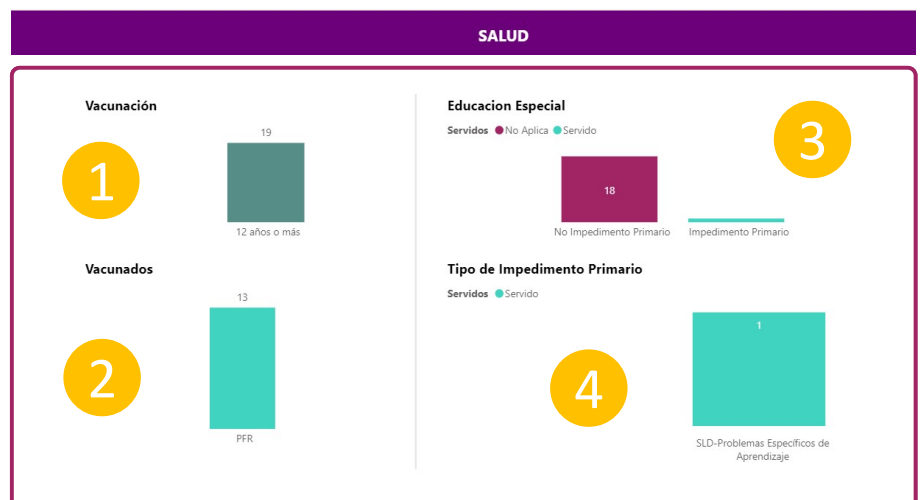
### SOCIOEMOCIONAL

1. En la sección Sociomocional se presenta la cantidad de estudiantes que tienen un probabilidad alta, moderada o baja de desertar según el Modelo Predictivo de Derserción.
2. También se presenta la cantidad de estudiantes por escala de ausencias injustificadas (0-5, 6-10, 11-15, 16-20 y 20+).
3. Se muestra la cantidad de estudiantes por cantidad de incidentes disciplinarios.



### SALUD

1. La sección de salud presenta la cantidad de estudiantes menores de 12 años, que no se les requiere vacunación contra el COVID-19 y los estudiantes de 12 años o más que si se les requieren.
2. De los estudiantes que requieren vacunación, se presentan cuantos se han vacunado, por tipo de vacuna.
3. En esta sección, se muestran la cantidad de estudiantes que tienen un impedimento primario.
4. De los cuales, se categorizan por el tipo de impedimento y por si ha recibido el servicio.



## ¿CÓMO SELECCIONAR ESTUDIANTES?

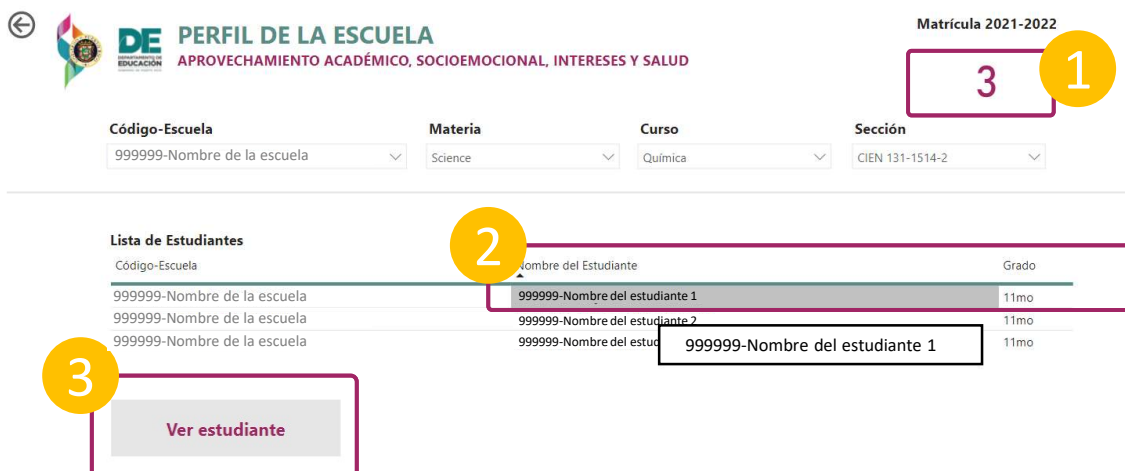
Para poder seleccionar los estudiantes de interés en cada sección antes presentada (Aprovechamiento Académico, Intereses, Socioemocional y Salud) el usuario tiene que seguir los siguientes pasos:

1. En este ejemplo si el maestro, director o cualquier otro personal quisiera ver cuales son los 3 estudiantes que tiene un resultado Básico en la materia de Inglés debe presionar la gráfica y seleccionar esa categoría.
2. Todo el perfil será filtrado por esos 3 estudiantes y los resultado en las demás secciones corresponderán a los mismos.
3. Una vez presionada a gráfica, el usuario debe presionar el botón de “Ver estudiantes”. El mismo lo llevará a la lista con los nombre de los estudiantes seleccionados.



## LISTA DE ESTUDIANTES

1. Se presenta una lista de los estudiantes con las categorías seleccionadas anteriormente. En este ejemplo los 3 estudiantes que tiene un resultado Básico en la materia de Inglés.
2. Para poder ver el perfil completo de algun estudiante en la lista, e usuario debe presionar el nombre del mismo.
3. Luego de seleccionar el nombre del estudiante en la lista, el usuario debe presionar el botón de “Ver estudiante”.



**PERFIL DE LA ESCUELA**  
APROVECHAMIENTO ACADÉMICO, SOCIOEMOCIONAL, INTERESES Y SALUD

Matrícula 2021-2022: 3

Código-Escuela: 999999-Nombre de la escuela | Materia: Science | Curso: Química | Sección: CIEN 131-1514-2


**Lista de Estudiantes**

Código-Escuela	Nombre del Estudiante	Grado
999999-Nombre de la escuela	999999-Nombre del estudiante 1	11mo
999999-Nombre de la escuela	999999-Nombre del estudiante 2	11mo
999999-Nombre de la escuela	999999-Nombre del estudiante 1	11mo

**Ver estudiante**

## PERFIL DEL ESTUDIANTE

- Se presenta un resumen de los datos del estudiante seleccionado anteriormente. El mismo incluye los resultados de META-PR y de NOTAS del último año escolar. También se presentan algunos datos relacionados a los intereses, socioemocional y salud del estudiante.
- Se presenta un menú de las distintas secciones donde se muestran el detalle de los resultados del estudiante en cada una de ellas.
- Datos de cada sección:
  - Aprovechamiento Académico: Se presentan el nivel de ejecución de proficiencia y el dominio del estándar en las pruebas META-PR para todas las materias y grados en los que el estudiante ha tomado la evaluación. De la misma manera se presentan las notas de todos los cursos y grados en todos los años escolares que el estudiante haya pertenecido en el sistema.
  - Intereses: Presenta las respuestas del estudiante a varias encuestas sobre los intereses de los estudiantes.
  - Socioemocional: Se presenta la probabilidad de deserción del estudiante, si tiene ausencias injustificadas y si ha tenido algún incidente disciplinario.
  - Salud: Se presenta si el estudiante ha recibido la vacuna del COVID-19 y si tiene algún tipo de impedimento primario.
- El usuario debe presionar el botón de "reset" de querer seleccionar otro estudiante. O volver a seguir los pasos anteriores.



Nombre del estudiante: 999999-Nombre del estudiante 1  
Escuela actual del estudiante: 999999-Nombre de la escuela  
Grado actual del estudiante: 11mo

Número-Nombre Estudiante  
AB

2021-2022 Año Académico  
Español Lengaje Primario  
05-Jul-05 Fecha de Nacimiento

Puertorriqueño  
Etnia  
F Sexo

4

1

### RESUMEN

Proficiencia (2018-2019)			Notas (2020-2021)			Encuesta de Cernimiento (2021-2022)	
Materia	Grado	Proficiencia	Materia	Grado	Nota	Pregunta	Respuesta
Ciencias	8vo	Proficiente	Ciencias	10mo	A		
Español	8vo	Intermedio	Español	10mo	A		
Inglés	8vo	Básico	Inglés	10mo	A		
Matemáticas	8vo	Pre-Básico	Matemáticas	10mo	B		

**Socio-Emocional (2020-2021)**

• Ausencias Injustificadas: 3  
• Incidentes: 0  
• Probabilidad de Deserción: 0%  
• Riesgo de Deserción: Otro

**Salud (2020-2021)**

Educación Especial: ND  
Impedimento Primario: ND

**Vacunación**

Rango de Edad: 12 años o más  
Tipo de Vacuna: No vacunado  
#Dosis: 0

2

APROVECHAMIENTO ACADÉMICO

INTERESES

SOCIOEMOCIONAL

SALUD

3

Assessments    Notas

Tipo de Assessment: META-PR

Nivel de Ejecución	Materia	Nivel de Ejecución											
		3ro	4to	5to	6to	7mo	8vo	9no	11mo	12mo			
Avanzado	Matemáticas	3	3	2	2	2	1						
Proficiente	Inglés	2	3	2	2	2	2						
Básico	Español	4	4	2	3	4	3						
Pre-Básico	Ciencias		2				3						

Estándares	Materia	Nivel de Ejecución											
		3ro	4to	5to	6to	7mo	8vo	9no	11mo	12mo			
Domina el Estándar	Matemáticas												
	Álgebra	63%	40%	56%	33%	25%	17%						
	Análisis Datos y Probabilidad	63%	56%	11%									
	Análisis de datos				44%	43%	20%						
	Geometría	63%	86%	44%	45%	80%	20%						
No Domina el Estándar	Medición	73%	64%	22%	44%	33%	20%						
	Numeración y Operación	64%	65%	46%	32%	44%	80%						
Inglés	Comprensión Auditiva	27%	100%	30%	80%	80%	80%						
	Comprensión de Lectura	32%	68%	25%									
	Comunicación Escrita/Lenguaje	45%	48%	43%	17%	43%	52%						
Español	Lectura				30%	41%	45%						
	Comprensión de Lectura	81%	50%	44%	70%	65%	62%						
Ciencias	Comunicación Escrita	83%	85%	73%	78%	88%	76%						
	Ciencias Biológicas				50%			50%					
Ciencias	Ciencias de la Tierra y del Espacio				41%			90%					
	Ciencias de la Tierra y el Espacio							90%					
	Ciencias Físicas				48%			64%					