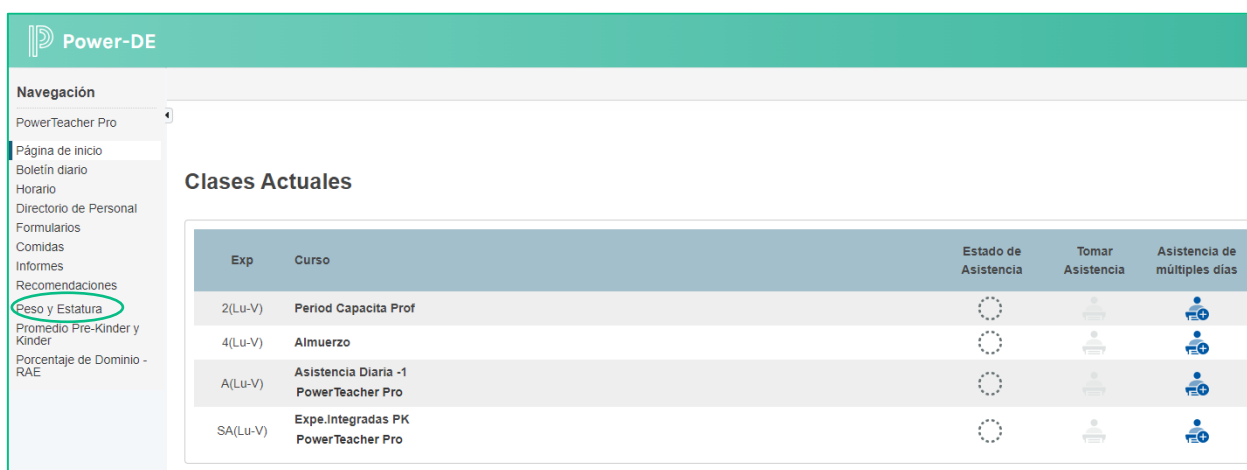


INGRESAR DATOS INDICE MASA CORPORAL (IMC) PROGRAMA EDUCACIÓN FÍSICA Ley Núm.235” Protocolo uniforme de atención para el niño obeso”.

Guía para Maestros de Educación Física

En esta guía aprenderá a ingresar datos de medidas antropométricas de los estudiantes (cálculo de índice de masa corporal y otros) relacionados al proyecto de atención para el niño obeso bajo el Programa de Educación Física.

1. En la página de Inicio seleccione el enlace **Peso y Estatura** en el menú a la izquierda.



Power-DE

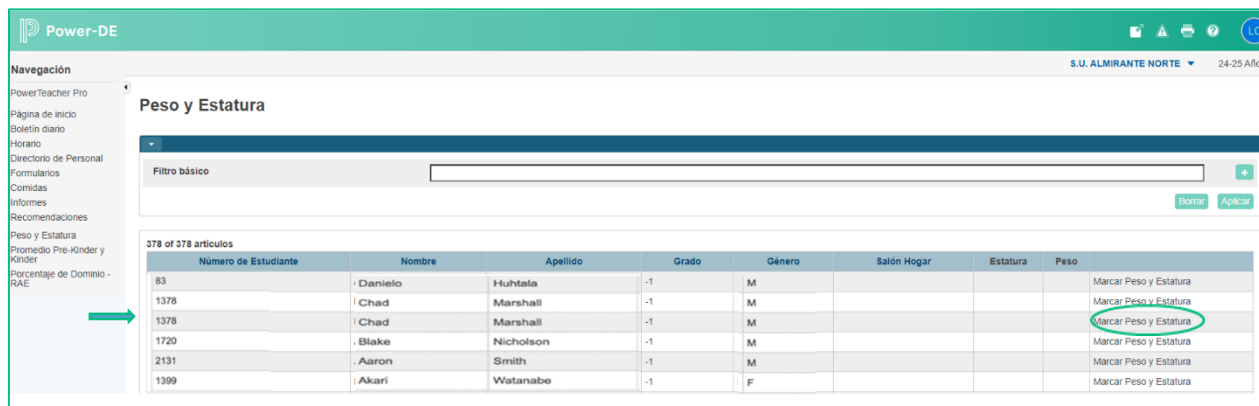
Navegación

- PowerTeacher Pro
- Página de Inicio
- Boletín diario
- Horario
- Directorio de Personal
- Formularios
- Comidas
- Informes
- Recomendaciones
- Peso y Estatura**
- Promedio Pre-Kinder y Kinder
- Porcentaje de Dominio - RAE

Clases Actuales

Exp	Curso	Estado de Asistencia	Tomar Asistencia	Asistencia de múltiples días
2(Lu-V)	Period Capacita Prof			
4(Lu-V)	Almuerzo			
A(Lu-V)	Asistencia Diaria -1 PowerTeacher Pro			
SA(Lu-V)	Expe.Integradas PK PowerTeacher Pro			

2. Se muestra página **Peso y Estatura**. Identifique la línea que muestra el nombre del estudiante para el cual ingresará los datos y oprima el enlace **Marcar Peso y Estatura** en la ultima columna a la derecha.



Power-DE

Navegación

- PowerTeacher Pro
- Página de Inicio
- Boletín diario
- Horario
- Directorio de Personal
- Formularios
- Comidas
- Informes
- Recomendaciones
- Peso y Estatura**
- Promedio Pre-Kinder y Kinder
- Porcentaje de Dominio - RAE

Peso y Estatura

Filtro básico

378 of 378 artículos

Número de Estudiante	Nombre	Apellido	Grado	Género	Salón Hogar	Estatura	Peso	Marcar Peso y Estatura
83	Danielo	Huhtala	-1	M				Marcar Peso y Estatura
1378	Chad	Marshall	-1	M				Marcar Peso y Estatura
1378	Chad	Marshall	-1	M				Marcar Peso y Estatura
1720	Blake	Nicholson	-1	M				Marcar Peso y Estatura
2131	Aaron	Smith	-1	M				Marcar Peso y Estatura
1399	Akari	Watanabe	-1	F				Marcar Peso y Estatura

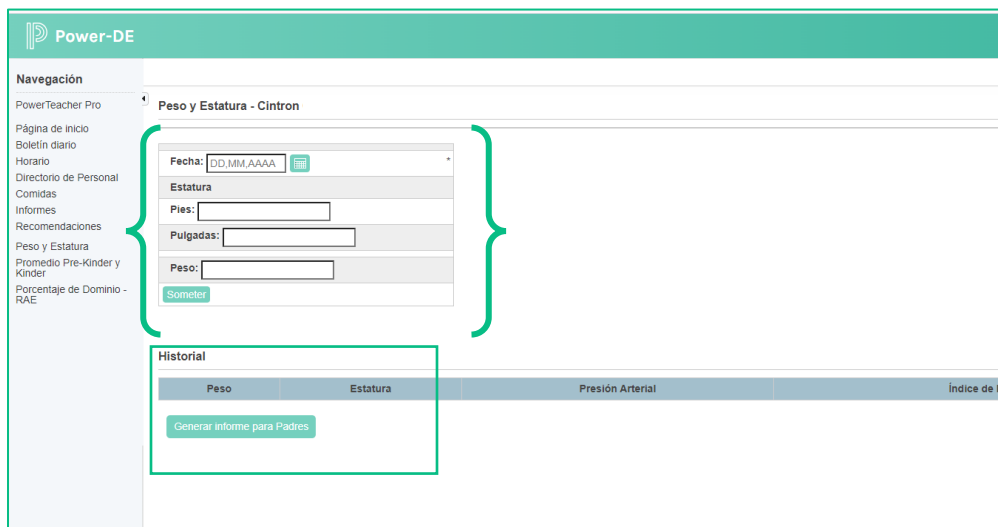
3. Se muestra página **Peso y Estatura - Nombre del estudiante**. Ingrese los datos requeridos.

Fecha: Ingresar la fecha en que se realizó el cernimiento.

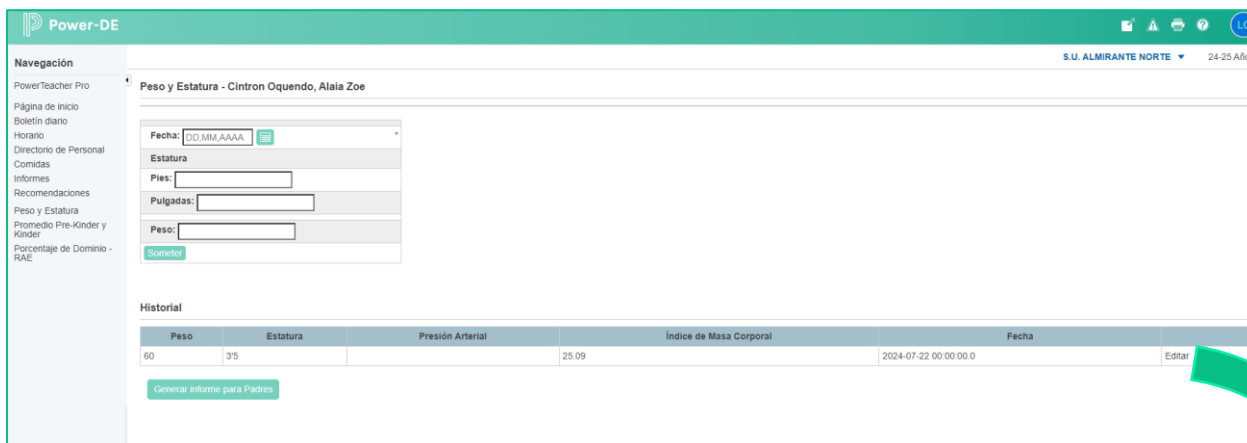
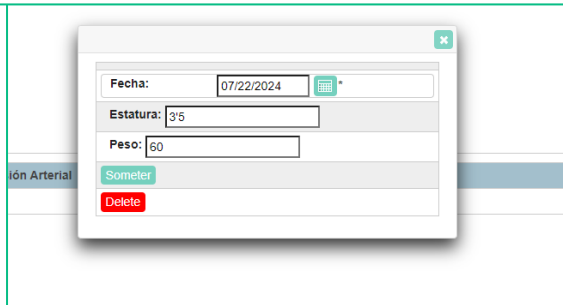
Estatura: Ingrese la medida en las unidades pies y pulgada en los campos identificados.

Peso: Ingrese el peso en libras.

Luego oprima **Someter**.



4. En el área **Historial** se reflejan los datos ingresados. Puede editar o eliminar dichos datos oprimiendo el enlace **Editar**.

- Una vez termine el registro de datos del estudiante puede generar un reporte desde el área **Historial**. para compartirlo con los padres a inicio y final de año.




Estudiante:
 Núm. Estudiante:;
 Grado: -

Informe de Progreso Sobre Crecimiento del Estudiante:

Región	Ciudad	Nombre Escuela	Número de Escuela	Nombre	Número de Estudiante	Grado	Nacimiento	Fecha medición	Estatura	Peso	BMI	Estatus
Arcibo	VEGA BAJA	S.U. ALMIRANTE NORTE	72090			PK	2020-03-08	2024-07-23 00:00:00.0	3'5	60	25.09	Sobrepeso

Firma del Padre: _____

 Firma del Maestro: _____